

平成26年度
(生徒)

	できた	できない	
Ave.	71.35	28.65	
1	58.9	41.1	100
2	68.4	31.6	100
3	68.4	31.6	100
4	76.3	23.7	100
5	81.5	18.5	100
6	73.7	26.3	100
7	84.2	15.8	100
8	76.3	23.7	100
9	81.6	18.4	100
10	73.7	26.3	100
11	39.5	60.5	100
12	73.7	26.3	100

平成27年
(生徒)

	できた	できない	
Ave.	71.40	28.60	
1	70.8	29.2	100
2	62.5	37.5	100
3	87.5	12.5	100
4	52.6	47.4	100
5	79.2	20.8	100
6	70.8	29.2	100
7	83.3	16.7	100
8	91.7	8.3	100
9	66.8	33.2	100
10	75	25	100
11	37.5	62.5	100
12	79.1	20.9	100

平成26年度
(保護者)

	できた	できない	
Ave.	80.61	19.39	
1	59.4	40.6	100
2	91.9	8.1	100
3	81.1	18.9	100
4	86.5	13.5	100
5	91.9	8.1	100
6	86.4	13.6	100
7	89.2	10.8	100
8	81	19	100
9	83.7	16.3	100
10	86.5	13.5	100
11	43.2	56.8	100
12	86.5	13.5	100

平成27年
(保護者)

	できた	できない	
Ave.	88.04	11.96	
1	56.5	43.5	100
2	100	0	100
3	95.7	4.3	100
4	86.9	13.1	100
5	100	0	100
6	91.3	8.7	100
7	91.3	8.7	100
8	100	0	100
9	91.3	8.7	100
10	100	0	100
11	52.2	47.8	100
12	91.3	8.7	100

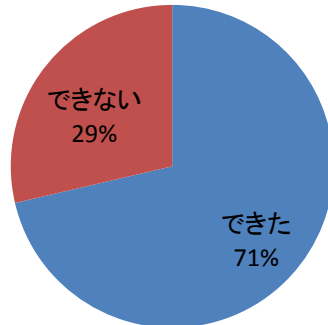
平成26年度
(教職員)

	できた	できない	
Ave.	75.00	25.00	
1	75	25	100
2	87.5	12.5	100
3	75	25	100
4	62.5	37.5	100
5	75	25	100
6	75	25	100
7	62.5	37.5	100
8	87.5	12.5	100
9	37.5	62.5	100
10	75	25	100
11	100	0	100
12	87.5	12.5	100

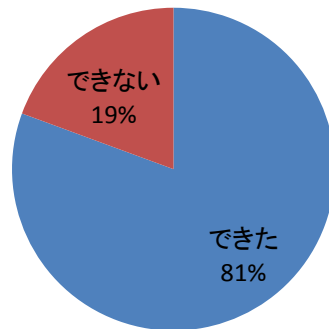
平成27年
(教職員)

	できた	できない	
Ave.	89.58	10.42	
1	87.5	12.5	100
2	100	0	100
3	75	25	100
4	75	25	100
5	100	0	100
6	87.5	12.5	100
7	87.5	12.5	100
8	100	0	100
9	75	25	100
10	87.5	12.5	100
11	100	0	100
12	100	0	100

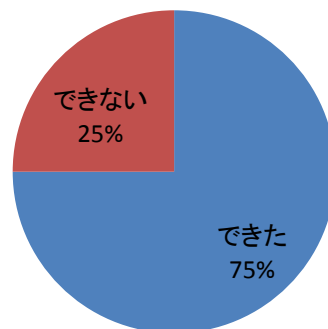
平成26年度 生徒



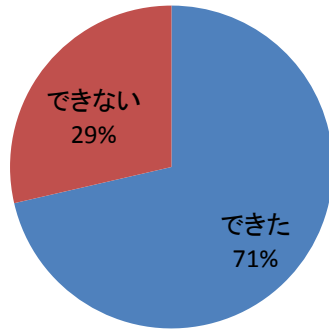
平成26年度 保護者



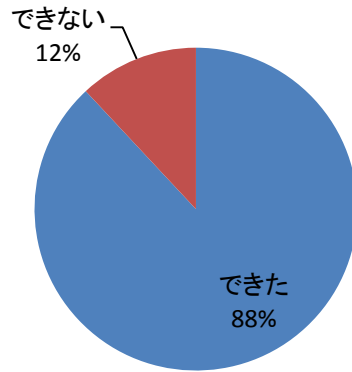
平成26年度 教職員



平成27年度 生徒



平成27年度 保護者



平成27年度 教職員

